



| | NOTA | 2.025 | 2.024 |
|-----------|--|----------------------|----------------------|
| 1 | ACTIVOS | 7.147.232.607 | 6.610.671.127 |
| | ACTIVO CORRIENTE | | |
| 11 | EFFECTIVO Y EQUIVALENTES AL EFFECTIVO | 132.106.749 | 175.930.062 |
| 1101 | EFFECTIVO | 132.106.749 | 175.930.062 |
| 13 | CUENTAS POR COBRAR | 2.744.304.861 | 2.728.506.689 |
| 1301 | DEUDORES DEL SISTEMA- PRECIO DE LA TRANSACCIÓN - VALOR NOMINAL | 3.314.430.226 | 3.322.002.678 |
| 1313 | ACTIVOS NO FINANCIEROS-ANTICIPOS | 39.129.591 | 82.202.052 |
| 1314 | ANTICIPO DE RENTA Y CONTRIBUCIONES | 112.440.530 | 47.420.345 |
| 1315 | RECLAMACIONES | 1.497.218 | 74.318 |
| 1320 | DETERIORO DE CUENTAS POR COBRAR CREDITO | -723.192.704 | -723.192.704 |
| 14 | INVENTARIOS | 128.711.145 | 0 |
| 1401 | MEDICAMENTOS | 128.711.145 | 0 |
| | TOTAL ACTIVO CORRIENTE | 3.005.122.754 | 2.904.436.751 |
| | ACTIVO NO CORRIENTE | | |
| 15 | PROPIEDAD PLANTA Y EQUIPO | 4.111.321.448 | 3.694.997.601 |
| 1501 | PROPIEDAD PLANTA Y EQUIPO AL MODELO DEL COSTO | 8.413.575.027 | 7.653.166.427 |
| 1503 | DEPRECIACIÓN ACUMULADA PROP. PLANTA Y EQUIPO MODELO DEL COSTO (CR) | -4.302.253.579 | -3.958.168.826 |
| 17 | ACTIVOS INTANGIBLES DISTINTOS A LA PLUSVALIA | 30.788.405 | 11.236.775 |
| 1701 | ACTIVOS INTANGIBLES AL COSTO | 79.322.702 | 53.346.731 |
| 1703 | AMORTIZACIÓN ACUMULADA DE ACTIVOS INTANGIBLES AL COSTO (CR) | -48.534.297 | -42.109.956 |
| | TOTAL ACTIVO NO CORRIENTE | 4.142.109.853 | 3.706.234.376 |
| | TOTAL ACTIVO | 7.147.232.607 | 6.610.671.127 |
| 2 | PASIVO | 1.965.377.442 | 2.156.120.567 |
| | PASIVOS CORRIENTES | | |
| 21 | PASIVOS FINANCIEROS | 772.465.430 | 803.026.270 |
| 2101 | OBLIGACIONES FINANCIERAS AL COSTO | 69.990.532 | 234.301.692 |
| 2105 | CUENTAS POR PAGAR-AL COSTO | 249.187.491 | 260.068.989 |
| 2120 | COSTOS Y GASTOS POR PAGAR | 453.287.407 | 308.655.589 |
| 22 | IMPUESTOS, GRAVAMENES Y TASAS | 46.029.828 | 25.127.075 |
| 2201 | RETENCION EN LA FUENTE | 46.029.828 | 25.127.075 |
| 2202 | DE RENTA Y COMPLEMENTARIOS | 0 | 0 |
| 23 | BENEFICIOS A LOS EMPLEADOS | 170.280.884 | 128.501.250 |
| 2301 | BENEFICIOS A LOS EMPLEADOS A CORTO PLAZO | 170.280.884 | 128.501.250 |
| 25 | OTROS PASIVOS- ANTICIPOS Y AVANCES RECIBIDOS | 97.424.028 | 16.320.330 |
| 2501 | OTROS PASIVOS -ANTICIPOS Y AVANCES RECIBIDOS | 97.424.028 | 16.320.330 |
| | TOTAL PASIVOS CORRIENTES | 1.086.200.170 | 972.974.925 |
| | PASIVOS NO CORRIENTE | | |
| 21 | PASIVOS FINANCIEROS | 879.177.272 | 1.183.145.642 |
| 2101 | OBLIGACIONES FINANCIERAS AL COSTO | 879.177.272 | 1.183.145.642 |
| | TOTAL PASIVO NO CORRIENTE | 879.177.272 | 1.183.145.642 |
| | TOTAL PASIVO | 1.965.377.442 | 2.156.120.567 |
| 3 | PATRIMONIO | | |
| 31 | PATRIMONIO DE LAS ENTIDADES | | |
| 3101 | CAPITAL SUSCRITO Y PAGADO | 1.816.815.000 | 1.816.815.000 |
| 33 | RESERVAS | 253.417.162 | 200.788.848 |
| 3301 | RESERVAS OBLIGATORIAS | 253.417.162 | 200.788.848 |
| 35 | RESULTADOS DEL EJERCICIO | 3.111.623.003 | 2.436.946.712 |
| 3501 | RESULTADOS DEL EJERCICIO | 727.304.605 | 526.283.142 |
| 3502 | RESULTADOS ACUMULADOS | 2.515.103.227 | 2.041.448.399 |
| 3503 | TRANSICIÓN AL NUEVO MARCO TÉCNICO NORMATIVO | -130.784.829 | -130.784.829 |
| | TOTAL PATRIMONIO | 5.181.855.165 | 4.454.550.560 |
| | TOTAL PASIVO + PATRIMONIO | 7.147.232.607 | 6.610.671.127 |

Alejandro Castellanos Pinedo
ALEJANDRO CASTELLANOS PINEDO
Representante Legal

Beatriz Leonor Diaz Mejia
BEATRIZ LEONOR DIAZ MEJIA
Revisor Fiscal
T.P. 42508-T

Jose Luis Hernandez Morales
JOSE LUIS HERNANDEZ MORALES
Contador Publico
T.P. 133067-T

Ver las revelaciones que acompañan los estados financieros.

**SISTEMA INTEGRADO DE GESTIÓN DE LA CALIDAD****ESTADOS FINANCIEROS**

Sección financiera

Versión 1

Fecha de vigencia Marzo de 2018


Adm-Rg-015

**RESONANCIA DE ALTA TECNOLOGIA DEL CARIBE S.A.S.****900.729.157 - 2****Montería Cordoba****Estado de Resultados de 01 a 31 de Diciembre de 2025 - 2024****(Cifra expresada En Pesos colombianos sin decimales)**

| | | 2.025 | 2.024 |
|----------|--|-----------------------|----------------------|
| 4 | INGRESOS | 11.068.391.296 | 9.169.786.644 |
| 41 | INGRESOS DE ACTIVIDADES ORDINARIAS DE LAS ENTIDADES QUE CONFORMAN EL | 10.970.118.581 | 9.164.265.522 |
| 4101 | INGRESOS DE LAS INSTITUCIONES PRESTADORAS DE SERVICIOS DE SALUD | 10.970.118.581 | 9.164.265.522 |
| | TOTAL INGRESOS OPERACIONALES | 10.970.118.581 | 9.164.265.522 |
| 6 | COSTOS DEL SISTEMA GENERAL DE SEGURIDAD SOCIAL EN SALUD | 6.712.021.463 | 5.958.157.051 |
| 61 | COSTOS POR ATENCIÓN EN SALUD | 6.712.021.463 | 5.958.157.051 |
| 6101 | PRESTACION DE SERVICIOS DE SALUD | 6.712.021.463 | 5.958.157.051 |
| | TOTAL COSTOS DE VENTAS Y DE PRESTACION DE SERVICIOS | 6.712.021.463 | 5.958.157.051 |
| | UTILIDAD BRUTA | 4.258.097.118 | 3.206.108.471 |
| 5 | GASTOS | 3.629.065.228 | 2.685.346.451 |
| 51 | DE ADMINISTRACION | 2.972.463.244 | 2.175.425.460 |
| 5101 | SUELDOS Y SALARIOS | 849.999.386 | 555.078.918 |
| 5102 | CONTRIBUCIONES IMPUTADAS | 19.253.001 | 20.657.857 |
| 5103 | CONTRIBUCIONES EFECTIVAS | 138.779.774 | 90.904.920 |
| 5105 | PRESTACIONES SOCIALES | 201.441.854 | 124.660.954 |
| 5106 | GASTOS DE PERSONAL DIVERSOS | 58.964.065 | 37.668.035 |
| 5107 | GASTOS POR HONORARIOS | 568.587.619 | 546.397.102 |
| 5108 | GASTOS POR IMPUESTOS DISTINTOS DE GASTOS POR IMPUESTOS A LAS GANANCIAS | 5.126.000 | 7.240.920 |
| 5109 | ARRENDAMIENTOS OPERATIVOS | 114.025.860 | 108.389.604 |
| 5111 | CONTRIBUCIONES Y AFILIACIONES | 7.789.626 | 6.895.843 |
| 5112 | SEGUROS | 40.684.003 | 36.185.335 |
| 5113 | SERVICIOS | 492.671.874 | 358.432.705 |
| 5114 | GASTOS LEGALES | 12.428.175 | 10.918.404 |
| 5115 | GASTOS DE REPARACION Y MANTENIMIENTO | 108.259.098 | 55.025.595 |
| 5116 | ADECUACION E INSTALACION | 45.159.720 | 28.790.635 |
| 5117 | GASTOS DE TRANSPORTE | 1.159.544 | 2.953.012 |
| 5118 | DEPRECIACION DE PROPIEDADES PLANTA Y EQUIPOS | 115.633.876 | 73.702.820 |
| 5121 | DETERIORO DE CUENTAS POR COBRAR | 0 | 0 |
| 5130 | AMORTIZACIÓN ACTIVOS INTANGIBLES AL COST | 6.424.341 | 3.020.971 |
| 5136 | OTROS GASTOS | 186.075.427 | 108.501.830 |
| 54 | OTROS GASTOS | 4.425.684 | 75.700 |
| 5401 | OTROS GASTOS | 4.425.684 | 75.700 |
| | TOTAL GASTOS DE ADMINISTRACION | 2.976.888.928 | 2.175.501.160 |
| | UTILIDAD OPERATIVA | 1.281.208.190 | 1.030.607.311 |
| 42 | OTROS INGRESOS DE OPERACIÓN | 98.272.715 | 5.521.122 |
| 4201 | GANANCIAS EN INVERSIONES E INSTRUMENTOS F (intereses de cartera) | 9.836.128 | |
| 4211 | RECUPERACIONES | 664.700 | 2.805.898 |
| 4212 | INDEMNIZACIONES (seguro equipo medico) | 86.209.300 | |
| 4214 | DIVERSOS | 1.562.587 | 2.715.224 |
| | TOTAL OTROS INGRESOS DE OPERACIÓN | 98.272.715 | 5.521.122 |
| 53 | FINANCIEROS | 246.107.300 | 216.011.291 |
| 5301 | GASTOS FINANCIEROS | 246.107.300 | 216.011.291 |
| | TOTAL GASTOS FINANCIEROS | 246.107.300 | 216.011.291 |
| | GANANCIA ANTES DE IMPUESTOS | 1.133.373.605 | 820.117.142 |
| 55 | IMPUESTO A LAS GANANCIAS | 406.069.000 | 293.834.000 |
| 5501 | IMPUESTO A LAS GANANCIAS CORRIENTE | 406.069.000 | 293.834.000 |
| | UTILIDAD DEL EJERCICIO DESPUES DE IMPUESTO | 727.304.605 | 526.283.142 |


ALEJANDRO CASTELLANOS PINEDO

Representante Legal


BEATRIZ LEONOR DIAZ MEJIA

Revisor Fiscal
T.P. 42508-T



JOSE LUIS HERNANDEZ MORALES

Contador Publico
T.P 133067-T

Ver las revelaciones que acompañan los estados financieros.

| | 31 Dic 2025 | 31 Dic 2024 |
|---|----------------------|-----------------------|
| Flujos de efectivo procedentes de (utilizados en) actividades de operación | | |
| Ganancia (pérdida) | 727.304.605 | 526.283.142 |
| Ajustes para conciliar la ganancia (pérdida) | | |
| Ajustes por disminución (incremento) en los inventarios | -128.711.145 | 0 |
| Ajustes por gasto por amortización de intangibles | 6.424.341 | 3.020.971 |
| Ajustes por disminución (incremento) de cuentas por cobrar de origen comercial | -15.798.172 | -1.033.767.042 |
| Ajustes por incremento (disminución) de cuentas por pagar de origen comercial | 133.750.320 | 270.941.889 |
| Ajustes por incremento (disminución) en otras cuentas por pagar derivadas de las actividades de operación | 143.786.085 | 36.450.341 |
| Ajustes por gastos de depreciación y amortización | 344.084.753 | 573.601.380 |
| Otros ajustes para los que los efectos sobre el efectivo son flujos de efectivo de inversión o financiación | -173.565.243 | -144.448.902 |
| Total ajustes para conciliar la ganancia (pérdida) | 309.970.940 | -294.201.363 |
| Flujos de efectivo netos procedentes (utilizados en) operaciones | 1.037.275.545 | 232.081.779 |
| Flujos de efectivo procedentes de (utilizados en) actividades de inversión | | |
| Compras de propiedades, planta y equipo | -760.408.600 | -1.234.210.073 |
| Intereses pagados | 173.565.243 | 144.448.901 |
| Aumento de otros Activos (intangibles licencias) | -25.975.971 | -9.579.500 |
| Flujos de efectivo netos procedentes de (utilizados en) actividades de inversión | -612.819.328 | -1.099.340.672 |
| Flujos de efectivo procedentes de (utilizados en) actividades de financiación | | |
| Reembolso de préstamos | 0 | 470.000.000 |
| Pagos de pasivos por arrendamientos financieros | -468.279.530 | 333.663.630 |
| Flujos de efectivo netos procedentes de (utilizados en) actividades de financiación | -468.279.530 | 803.663.630 |
| Incremento (disminución) neto de efectivo y equivalentes de efectivo, antes del efecto de los cambios en la tasa de cambio | -43.823.313 | -63.595.263 |
| Efectos de la variación en la tasa de cambio sobre el efectivo y equivalentes al efectivo | | |
| Incremento (disminución) neto de efectivo y equivalente al efectivo | -43.823.313 | -63.595.263 |
| Efectivo y equivalentes al efectivo principio del periodo | 175.930.062 | 239.525.324 |
| Efectivo y equivalentes al efectivo al final del periodo | 132.106.749 | 175.930.062 |


ALEJANDRO CASTELLANOS PINEDO
Representante Legal


BEATRIZ LEONOR DIAZ MEJIA
Revisor Fiscal
T.P. 42508 - T


JOSE LUIS HERNANDEZ MORALES
Contador Publico
T.P. 133067 - T

Ver las revelaciones que acompañan los estados financieros.



RESONANCIA DE ALTA TECNOLOGIA DEL CARIBE S.A.S.

900.729.157 - 2

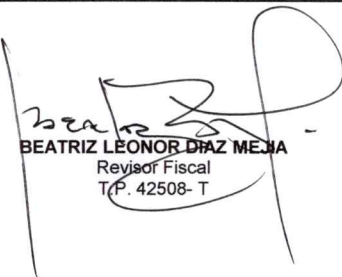
Montería Córdoba

Estado de Cambio en el Patrimonio Neto Diciembre de 2025 - 2024

(Cifra expresada En Pesos colombianos sin decimales)

| | <u>Aportes de los accionistas</u> | <u>Ganancias acumuladas</u> | <u>Reservas</u> | <u>Total patrimonio</u> |
|--|-----------------------------------|-----------------------------|--------------------|-------------------------|
| Saldo al 1 de enero de 2024 | 1.816.815.000 | 1.961.826.920 | 149.625.498 | 3.928.267.418 |
| Aumento | 0 | 0 | 0 | 0 |
| Dismunución | 0 | 0 | 0 | 0 |
| Cambios en el patrimonio neto para 2024 | 1.816.815.000 | 1.961.826.920 | 149.625.498 | 3.928.267.418 |
| Resultado integral total del año | | 475.119.792 | 51.163.350 | 526.283.142 |
| Saldo a 31 de diciembre de 2024 | 1.816.815.000 | 2.436.946.712 | 200.788.848 | 4.454.550.560 |
| Cambios en el activo neto para 2025 | | | | |
| Trasferencia a reservas | 0 | -52.628.314 | 52.628.314 | 0 |
| Resultado integral total del año | 0 | 727.304.605 | 0 | 727.304.605 |
| Saldo a 31 de diciembre de 2024 | 1.816.815.000 | 3.111.623.003 | 253.417.162 | 5.181.855.165 |


ALEJANDRO CASTELLANOS PINEDO
Representante Legal


BEATRIZ LEONOR DIAZ MEJIA
Revisor Fiscal
T.P. 42508- T


JOSE LUIS HERNANDEZ MORALES
Contador Público
T.P. 133067 - T

Ver las revelaciones que acompañan los estados financieros.

NOTAS A LOS ESTADOS FINANCIEROS

RESONANCIA DE ALTA TECNOLOGIA DEL CARIBE S.A.S.- NIT: 900.729.157 – 2

Políticas contables y notas explicativas a los Estados Financieros a 31 de Diciembre de 2025 y 2024

(Todos los valores están expresados en pesos colombianos)

Nota1: Entidad Reportarte:

La Empresa RESONANCIA DE ALTA TECNOLOGIA DEL CARIBE S.A.S. es una Sociedad por Acciones Simplificada, de carácter comercial, organizada bajo la forma de sociedad privada del orden nacional, creada por Escritura Pública No.00031936 en la Cámara de Comercio de Montería el 25 de abril de 2014. El domicilio principal en la Carrera 12 No. 27 – 43 Montería- Colombia. El Objeto Social de la Empresa RESONANCIA DE ALTA TECNOLOGIA DEL CARIBE S.A.S. tiene como Actividad Principal Apoyo Diagnostico.

Naturaleza de las operaciones: Para el cumplimiento de sus objetivos, RESONANCIA DE ALTA TECNOLOGIA DEL CARIBE S.A.S. realiza las actividades de Servicio de Imagenología como Resonancia Nuclear Magnética y todas las operaciones de cualquier naturaleza que de ellas fueren relacionadas con la actividad principal mencionada, así como cualesquiera actividades similares, conexas o complementarias o que permitan facilitar o desarrollar el comercio o la industria de la sociedad. Dichas operaciones serán desarrolladas teniendo en cuenta la ética médica y el sigilo profesional, por lo tanto, su personal profesional son especialistas idóneos y capacitados en cada área, lo que garantiza la prestación del servicio con calidad reflejados con diagnósticos médicos altamente confiables. La prestación del servicio está dirigido a una amplia gama de usuarios, tanto particulares, como para empresas privadas y públicas.

La empresa pertenece al Sector de la Salud y tiene su domicilio principal en la ciudad de Montería, Córdoba, así mismo podrá realizar sus operaciones en todo el territorio colombiano como en el extranjero.

Nota 2. Hipótesis de Negocio en Marcha:

Al preparar los estados financieros, la administración evaluó la capacidad que tiene la Empresa Resonancia de Alta Tecnología del Caribe S.A.S para continuar en funcionamiento. Los estados financieros presentados se elaboran partiendo del supuesto que está en plena actividad y seguirá funcionando en el futuro previsible, por lo tanto no se tiene intención de liquidarla o hacer cesar sus operaciones, tampoco existen incertidumbres relacionadas con la operatividad del negocio.

Nota 3. Bases de Elaboración de los Estados Financieros y Políticas Contables

Los estados financieros de la empresa Resonancia de Alta Tecnología del Caribe S.A.S, han sido elaborados de acuerdo con las Normas de Información financiera aceptadas en Colombia (NIF), establecidas mediante ley 1314 de 2009 y reglamentadas mediante Decreto Único Reglamentario 2420 de 2015, mediante el cual se establece el Régimen Reglamentario Normativo para los Preparadores de Información Financiera que conforman el grupo 2 que comprende la Norma Internacional de Información Financiera para Pequeñas y Medianas Entidades (NIIF para las PYMES) emitida por el Consejo de Normas Internacionales de Contabilidad (IASB) en su versión 2009 y posteriormente actualizada a la versión 2015.

Criterio de Importancia Relativa: Un hecho económico tiene importancia relativa cuando, debido a su naturaleza, cuantía y las circunstancias que lo rodean su conocimiento o desconocimiento, puede alterar significativamente las decisiones económicas de los usuarios de la información. Los estados financieros desglosan los rubros específicos conforme a las normas legales o aquellos que representan el 20% o más del activo total, del activo corriente, del pasivo total, del pasivo corriente, del capital de trabajo, del patrimonio y de los ingresos, según el caso. Además, se describen montos inferiores cuando se considera que puede contribuir a una mejor interpretación de la información financiera.

Reconocimiento de ingresos de actividades ordinarias: Los ingresos de actividades ordinarias procedentes de la prestación de servicios de salud en la especialidad imagenología como Resonancias magnéticas se reconocen por el valor razonable de la contraprestación recibida, siempre que el importe del ingreso se pueda medir fiablemente, sea probable que se reciban los beneficios, el grado de realización de la transacción y los costos incurridos.

Los ingresos de actividades ordinarias procedentes de intereses se reconocen mediante el método de la tasa de interés efectiva en el rubro denominado ingresos financieros.

Costos por préstamos: Todos los costos por préstamos se reconocen en el resultado del periodo en el que se incurren.

Impuestos. Gravámenes y Tasas: La provisión para impuesto sobre la renta se calcula a la tasa oficial del 35% en 202 y 35% para

el año 2025, por el método de causación, sobre la renta líquida fiscal

El impuesto diferido se reconoce a partir de las diferencias entre los importes en libros de los activos y pasivos en los estados financieros y sus bases fiscales correspondientes (conocidas como diferencias temporarias). Los pasivos por impuestos diferidos se reconocen para todas las diferencias temporarias que se espere que incrementen la ganancia fiscal en el futuro. Los activos por impuestos diferidos se reconocen para todas las diferencias temporarias que se espere que reduzcan la ganancia fiscal en el futuro, y cualquier pérdida o crédito fiscal no utilizado. Los activos por impuestos diferidos se miden al importe máximo que, sobre la base de la ganancia fiscal actual o estimada futura, es probable que se recuperen.

El importe en libros neto de los activos por impuestos diferidos se revisa en cada fecha sobre la que se informa y se ajusta para reflejar la evaluación actual de las ganancias fiscales futuras. Cualquier ajuste se reconoce en el resultado del periodo.

Uso de Estimaciones: La preparación de los estados financieros de acuerdo con el nuevo marco de información contable, requiere que la Administración haga estimaciones y presunciones que podrían afectar los importes registrados de los activos, pasivos y resultados.

Una estimación contable es un ajuste al importe en libros de un activo o de un pasivo, o al importe del consumo periódico de un activo, que procede de la evaluación de la situación actual de los activos y pasivos, así como de los beneficios futuros esperados y de las obligaciones asociadas con éstos.

Los cambios en estimaciones contables proceden de nueva información o nuevos acontecimientos y, por consiguiente, no son correcciones de errores. Cuando sea difícil distinguir un cambio en una política contable de un cambio en una estimación contable, el cambio se tratará como un cambio en una estimación contable.

Propiedad, Planta y Equipo: Las partidas de propiedades, planta y equipo se miden al costo menos la depreciación acumulada y cualquier pérdida por deterioro del valor acumulada.

La depreciación se carga para distribuir el costo de los activos menos sus valores residuales a lo largo de su vida útil estimada, aplicando el método de lineal. En la depreciación de las propiedades, planta y equipo se utilizan las siguientes vidas útiles y valor residual:

| Descripción | Vida útil | Método |
|----------------------------------|--------------|--------|
| Construcciones y edificaciones | 30 a 60 años | lineal |
| Maquinaria y equipo | 10 años | lineal |
| Equipo de oficina | 10 años | lineal |
| Equipo de Cómputo y Comunicación | 5 años | lineal |
| Equipo de transporte | 5 años | lineal |
| Equipo médico científico | 8 años | lineal |

Los terrenos tienen una vida útil indefinida y por lo tanto no se deprecian.

Si existe algún indicio de que se ha producido un cambio significativo en la tasa de depreciación, vida útil o valor residual de un activo, se revisa la depreciación de ese activo de forma prospectiva para reflejar las nuevas expectativas. La utilidad o pérdida en la venta o retiro de propiedad, planta y equipo es reconocida en las operaciones del año en que se efectúa la transacción. Los desembolsos normales por mantenimiento y reparaciones son cargados a gastos.

Intangibles: El crédito mercantil (good will) representa el exceso de costo de adquisición sobre el de mercado de los activos identificables a la fecha de compra; el cual es amortizado por el método de línea recta durante el período estimado de beneficio esperado, sin exceder de 10 años.

Deterioro del valor de los activos: En cada fecha sobre la que se informa, se revisan las propiedades, plantas y equipo, activos intangibles e inversiones en asociadas para determinar si existen indicios de que esos activos hayan sufrido una pérdida por deterioro de valor. Si existen indicios de un posible deterioro del valor, se estima y compara el importe recuperable de cualquier activo afectado (o grupo de activos relacionados) con su importe en libros. Si el importe recuperable estimado es inferior, se reduce el importe en libros al importe recuperable estimado, y se reconoce una pérdida por deterioro del valor en resultados.

De forma similar, en cada fecha sobre la que se informa, se evalúa si existe deterioro del valor de los inventarios comparando el importe en libros de cada partida del inventario (o grupo de partidas similares) con su precio de venta menos los costos de terminación y venta. Si una partida del inventario (o grupo de partidas similares) se ha deteriorado, se reduce su importe en libros al precio de venta menos los costos de terminación y venta, y se reconoce inmediatamente una pérdida por deterioro del valor en resultados.

Si una pérdida por deterioro del valor revierte posteriormente, el importe en libros del activo (o grupo de activos relacionados) se incrementa hasta la estimación revisada de su valor recuperable (precio de venta menos costos de terminación y venta, en el caso de los inventarios), sin superar el importe que habría sido determinado si no se hubiera reconocido ninguna pérdida por deterioro de valor del activo (grupo de activos) en años anteriores. Una reversión de una pérdida por deterioro de valor se reconoce inmediatamente en resultados.

Arrendamientos: Los arrendamientos se clasifican como arrendamientos financieros siempre que los términos del arrendamiento transfieran sustancialmente todos los riesgos y las ventajas inherentes a la propiedad del activo arrendado a la Entidad. Todos los demás arrendamientos se clasifican como operativos.

Los derechos sobre los activos mantenidos en arrendamiento financiero se reconocen como activos de la Entidad al valor razonable de la propiedad arrendada (o, si son inferiores, por el valor presente de los pagos mínimos por arrendamiento) al inicio del arrendamiento. El correspondiente pasivo con el arrendador se incluye en el estado de situación financiera como una obligación por el arrendamiento financiero. Los pagos del arrendamiento se distribuyen entre cargas financieras y reducción de la obligación del arrendamiento, para así conseguir una tasa de interés constante sobre el saldo restante del pasivo. Los cargos financieros se deducen en la medición de resultados. Los activos mantenidos en arrendamiento financiero se incluyen en propiedades, planta y equipo, y la depreciación y evaluación de pérdidas por deterioro de valor se realiza de la misma forma que para los activos que son propiedad de la Entidad.

Las rentas por pagar de arrendamientos operativos se cargan a resultados sobre una base lineal a lo largo del plazo del arrendamiento correspondiente.

Deudores comerciales y otras cuentas por cobrar: La mayoría de los servicios se realizan con condiciones de crédito normales, y los importes de las cuentas por cobrar no tienen intereses. Cuando el crédito se amplía más allá de las condiciones de crédito normales, las cuentas por cobrar se miden al costo amortizado utilizando el método de interés efectivo. Al final de cada periodo sobre el que se informa, los importes en libros de los deudores comerciales y otras cuentas por cobrar se revisan para determinar si existe alguna evidencia objetiva de que no vayan a ser recuperables. Si es así, se reconoce inmediatamente en resultados una pérdida por deterioro del valor.

Instrumentos Financieros Derivados: La Entidad ha efectuado acuerdos de cobertura de tasa de interés para protegerse de las variaciones en tasas fijas frente a las tasas variables de las obligaciones financieras. La diferencia entre los montos pagados y los ingresos recibidos bajo operaciones de cobertura son reconocidos como gastos financieros de la deuda. La Compañía no utiliza estos instrumentos financieros con propósitos especulativos.

Los instrumentos financieros derivados representan el valor de los acuerdos celebrados entre dos o más partes para comprar o vender activos en un futuro, como divisas, títulos valores, o futuros financieros sobre tasas de cambio, tasas de interés o índices bursátiles, definiendo previamente la cantidad, precio y fecha de la ejecución de la transacción, con el fin de proveer u obtener cobertura. Estas operaciones son valoradas al valor razonable al cierre del año y se afectan los resultados del período.

Deterioro de deudores comerciales y otras cuentas por cobrar: El deterioro para cuentas de difícil cobro se revisa y actualiza con base en el análisis del riesgo, en su recuperación y evaluaciones efectuadas por la Administración.

Para un instrumento medido al costo amortizado, la pérdida por deterioro es la diferencia entre el importe en libros del activo y el valor presente de los flujos de efectivo futuros estimados, descontados utilizando la tasa de interés efectivo original del activo. Si este instrumento financiero tiene una tasa de interés variable, la tasa de descuento para medir cualquier pérdida por deterioro del valor será la tasa de interés efectiva actual, determinada según el contrato.

Efectivo y Equivalentes al Efectivo: El efectivo y los equivalentes de efectivo están representados por el disponible en bancos y las inversiones con vencimiento dentro de los tres meses siguientes a su adquisición con un riesgo insignificante en los cambios de valor.

Acreedores comerciales: Los acreedores comerciales son obligaciones basadas en condiciones de crédito normales y no tienen intereses. Los importes de acreedores comerciales denominados en moneda extranjera se convierten a la tasa de cambio vigente en la fecha sobre la que se informa. Las ganancias o pérdidas por cambio de moneda extranjera se incluyen en otros gastos o en otros ingresos.

Beneficios a empleados: Las leyes laborales prevén el pago de una compensación diferida a ciertos empleados en la fecha de su retiro de la Entidad. El importe que reciba cada empleado depende de la fecha de ingreso, modalidad de contratación y salario. Además, en ciertos casos, se reconocen intereses al 12% anual sobre los montos acumulados a favor de cada empleado. Si el retiro es injustificado, el empleado tiene derecho a recibir pagos adicionales que varían de acuerdo con el tiempo de servicio y el salario, los cuales se causan en el momento del pago.

La Compañía hace aportes periódicos para cesantías y seguridad social integral: salud, riesgos profesionales y pensiones, a los respectivos fondos privados de pensiones o a Colpensiones quienes asumen estas obligaciones en su totalidad.

Contingencias: A la fecha de emisión de los estados financieros, pueden existir condiciones que resulten en pérdidas para la Entidad, pero que solo se conocerán si en el futuro, determinadas circunstancias se presentan. Dichas situaciones son evaluadas por la Administración y los asesores legales en cuanto a su naturaleza, la probabilidad de que se materialicen y los importes involucrados, para decidir sobre los cambios a los montos provisionados y/o revelados. Este análisis incluye los procesos legales vigentes contra.

La Compañía contabiliza provisiones para cubrir pasivos estimados, contingencias de pérdidas probables. Los demás pasivos contingentes no se reconocen en los estados financieros, pero se revelan en notas a los estados financieros, a menos que la posibilidad de que se desembolse un flujo económico sea remota. Un activo contingente no se reconoce en los estados financieros, pero se revela cuando su grado de contingencia es probable.

Nota 4. Ingresos de Actividades Ordinarias:

La Empresa reconoce ingresos de actividades ordinarias a las procedentes de las ventas brutas de servicios las cuales espera obtener beneficios económicos asociados en el curso de sus actividades ordinarias, siempre que tal entrada genere un incremento en el patrimonio, que no esté relacionada con los accionarios que realizan los propietarios. Adicionalmente se reconoce el ingreso acorde a lo estipulado en la sección 23 de las NIIF para Pymes, es decir, cuando la entidad ha transferido al comprador los riesgos y ventajas inherentes, la entidad no conserva para sí ninguna implicación en la gestión corriente de los bienes vendidos, en el grado usualmente asociado con la propiedad, ni retiene el control efectivo sobre los mismos y el importe de los ingresos de dichas actividades ordinarias pueda medirse con fiabilidad. La empresa es integrante de la UNION TEMPORAL MEDISINU CORDOBA, y reconoce ingresos netos en sus estados financieros durante el año 2025 de acuerdo a su participación efectiva en la prestación de servicios de imágenes diagnósticas por valor de \$ 637.723.540, los Ingresos netos facturados directamente por la empresa fueron \$10.332.395.041; El siguiente es el detalle a 31 de diciembre de 2025 y 2024.

| Detalle cuentas | 2025 | 2024 |
|---|-----------------------|----------------------|
| Ingresos de instituciones de servicios de salud (imágenes diagnosticas) | 10.332.395.041 | 8.331.815.970 |
| Ingresos percibidos a través U.T. | 637.723.540 | 832.449.552 |
| Total. ingresos ordinarios | 10.970.118.581 | 9.164.265.522 |

Nota 5. Otros ingresos:

Los otros ingresos incluyen recuperaciones por reintegro de costos y diversos por aprovechamientos clientes y proveedores por operaciones con la empresa.

El siguiente es el detalle a 31 de diciembre de 2025 y 2024:

| Detalle cuentas | 2025 | 2024 |
|--|-------------------|------------------|
| Ganancias en inversiones e instrumentos f (intereses de cartera) | 9.836.128 | 0 |
| Recuperaciones | 664.700 | 2.805.898 |
| Indemnización (seguro equipo médico) *1 | 86.209.300 | 0 |
| Diversas otras | 1.562.587 | 2.715.224 |
| Total. otros ingresos | 98.272.715 | 5.521.122 |

*1 Indemnización recibida por daño en equipo médico, daño emergente (resonador)

Nota 6. Costos de Prestación de Servicios:

A continuación, se detallan los costos en los que se incurrió, para la prestación de servicios de la empresa en los periodos 2025 y 2024:

| Detalle cuentas | 2025 | 2024 |
|---|----------------------|----------------------|
| Sueldos y salarios | 355.976.756 | 304.602.534 |
| Contribuciones imputadas | 8.329.695 | 5.100.475 |
| Contribuciones efectivas | 83.337.353 | 65.912.622 |
| Prestaciones sociales | 91.970.521 | 67.844.606 |
| Gastos de personal diversos | 4.125.000 | 5.725.413 |
| Honorarios | 4.066.123.966 | 3.059.791.804 |
| Arrendamientos | 90.589.560 | 86.111.748 |
| Suministros y medicamentos | 517.167.689 | 522.076.572 |
| Servicios | 729.197.027 | 856.819.815 |
| Gastos reparaciones y mantenimientos | 536.753.019 | 484.272.902 |
| Depreciaciones | 228.450.877 | 499.898.560 |
| Total. costos de prestación de servicios | 6.712.021.463 | 5.958.157.051 |

Nota 7. Gastos de Administración:

En los gastos de administración detallados a continuación se encuentran gastos de personal, Salarios, Honorarios, Arrendamientos, entre otros; a 31 de septiembre de 2025 y 2024.

| Detalle cuentas | 2025 | 2024 |
|--------------------------|-------------|-------------|
| Sueldos y salarios | 849.999.386 | 555.078.918 |
| Contribuciones imputadas | 19.253.001 | 20.657.857 |
| Contribuciones efectivas | 138.779.774 | 90.904.920 |

| | | |
|--|----------------------|----------------------|
| Prestaciones sociales | 201.441.854 | 124.660.954 |
| Gastos de personal diversos | 58.964.065 | 37.668.035 |
| Gastos por honorarios | 568.587.619 | 546.397.102 |
| Gastos por impuestos distintos de los gastos (ICA) | 5.126.000 | 6.466.801 |
| Gastos por impuestos distintos de los gastos (ICA) a través de U T | 0 | 774.119 |
| Arrendamientos operativos | 114.025.860 | 108.389.604 |
| Contribuciones y afiliaciones | 7.789.626 | 6.895.843 |
| Seguros | 40.684.003 | 35.959.660 |
| Seguros a través de U T | 0 | 225.675 |
| Servicios | 492.671.874 | 358.432.705 |
| Gastos legales | 12.428.175 | 10.918.404 |
| Gastos de reparación y mantenimiento | 108.259.098 | 55.025.595 |
| Adecuación e instalación | 45.159.720 | 28.790.635 |
| Gastos de transporte | 1.159.544 | 2.953.012 |
| Depreciación de propiedad, planta y equipos | 115.633.876 | 73.702.820 |
| Amortización activos intangibles al costo | 6.424.341 | 3.020.971 |
| Diversos Elementos De aseo y cafetería | 48.864.910 | 35.674.492 |
| Diversos Útiles papelería y fotocopias | 111.715.386 | 57.894.847 |
| Diversos Combustibles y lubricantes | 1.109.500 | 748.072 |
| Diversos Taxis y Buses | 12.733.538 | 4.413.900 |
| Diversos Casinos y Restaurantes | 10.800.593 | 7.750.356 |
| Diversos Otros gastos diversos | 851.501 | 2.020.163 |
| Total. gastos de administración | 2.972.463.244 | 2.175.425.460 |

Nota 8. Financiero Neto:

Gastos financieros incluyen cada uno de los rubros por conceptos de gastos bancarios. Comisiones. Intereses y gravamen movimiento financiero, a 31 de diciembre de 2025.

| Detalle cuentas | 2025 | 2024 |
|--|--------------------|--------------------|
| Gastos bancarios | 23.450.079 | 25.654.007 |
| Comisiones | 4.133.544 | 8.176.345 |
| Intereses | 173.777.420 | 144.448.901 |
| Gravamen a los movimientos financieros | 44.746.257 | 37.732.038 |
| Total. gastos financieros | 246.107.300 | 216.011.291 |

Nota 9. Impuesto a las Ganancias y Reservas:

En 2025 las sociedades tributarán a la tarifa del 35% de las utilidades del ejercicio determinada restando de los ingresos netos los gastos deducibles. De la utilidad neta al cierre de cada año gravable existe la obligación de apropiar el 10% para la reserva legal hasta alcanzar, como mínimo, el 50% del capital suscrito. Esta reserva se puede usar para compensar pérdidas operacionales o distribuir a la liquidación de la Compañía. Las reservas por disposiciones fiscales corresponden a la aplicación del método de participación patrimonial, esta reserva se reclasifica luego de aprobar los estados financieros, la honorable asamblea.

| Detalle cuentas | 2025 | 2024 |
|--|--------------------|--------------------|
| Impuesto de renta y complementarios vigencia corriente | 406.069.000 | 293.834.000 |
| Reservas se reclasificará después de ser aprobados los estados financieros | 72.730.460 | 52.628.314 |
| Total gastos por impuestos más las reservas | 478.799.460 | 346.628.314 |

Nota 10. Cuentas Comerciales y Otras Cuentas por Cobrar:

El valor de las Cuentas por Cobrar a clientes, se origina en la facturación emitida mensualmente, clasificada por conceptos y por edades en el módulo de "facturación y cartera" y contabilizadas con datos consolidados a través de interface directa según la prestación de servicios, según actas.

| Detalle cuentas | 2025 | 2024 |
|---|----------------------|----------------------|
| Deudores del sistema-precio de la transacción-valor nominal | 3.314.430.226 | 3.322.002.678 |
| Activos no financieros - anticipos | 39.129.591 | 82.202.052 |
| Anticipo de renta y contribuciones | 112.440.530 | 47.420.345 |
| Reclamaciones | 1.497.218 | 74.318 |
| Deterioro de Cuentas por Cobrar Difícil cobro | -723.192.704 | -723.192.704 |
| Total. cuentas por cobrar | 2.744.304.861 | 2.728.506.689 |

Nota 11. Deterioro de Cartera:

El valor de las cuentas por cobrar de la entidad con vencimiento mayor a 360 días se procede a ser deterioradas en un 33% cada año. La empresa tiene una cartera con deterioro por valor de \$.723.192.704.

| Cliente | 2025 | 2024 |
|---|---------------------|---------------------|
| Caja de compensación familiar COMFACOR | -327.937.338 | -327.937.338 |
| U.T. salud primera | -87.871.268 | -87.871.268 |
| Empresa Mutual para el Desarrollo integral de la salud en liquidación | -307.384.098 | -307.384.098 |
| Total, cartera deteriorada | -723.192.704 | -723.192.704 |

Nota 12. Propiedades, Planta y Equipo:

La propiedad, planta y equipo no tienen restricciones ni gravámenes que limiten su realización o negociabilidad y representan bienes de plena propiedad de la Compañía.

La propiedad, planta y equipo está asegurada con una póliza corporativa de todo riesgo que cubre incendio, explosión, fenómenos de la naturaleza, caída de aviones o parte de ellos, daños por agua, las pérdidas consecuenciales por estos eventos (lucro cesante), rotura de maquinaria y su lucro cesante.

La empresa está llevando a cabo la construcción de la ampliación de la sede, en el lote que tiene por medio del leasing.

| | Terreno | Const. en curso | Const. y edificaciones | Maquinaria y equipo | Muebles y enseres | Equipos de computo | Eq. medico científico | Mejoras en pro. Ajena | Total |
|--------------------|--------------------|----------------------|------------------------|---------------------|--------------------|--------------------|-----------------------|-----------------------|----------------------|
| Costo | 660.000.000 | 1.001.115.303 | 440.000.000 | 386.654.907 | 123.381.756 | 126.249.751 | 4.388.886.670 | 526.878.040 | 7.653.166.427 |
| 01-ene-2025 | 660.000.000 | 1.001.115.303 | 440.000.000 | 191.129.252 | 69.787.503 | 60.539.594 | 1.272.425.949 | 0 | 3.694.997.601 |
| Adición | 0 | 461.442.945 | 0 | 146.657.484 | 65.435.068 | 47.530.700 | 39.342.403 | 0 | 760.408.600 |
| Disposiciones | 0 | 0 | 0 | 0 | 0 | 0 | 0 | 0 | 0 |
| Depreciación | 0 | 0 | 0 | -49.689.521 | -27.337.096 | -38.615.259 | -228.450.877 | 0 | -344.84.753 |
| 31-dic-2025 | 660.000.000 | 1.462.558.248 | 440.000.000 | 288.105.215 | 107.885.475 | 69.455.035 | 1.083.317.475 | 0 | 4.111.321.448 |

Nota 13. Activos Intangibles:

Los intangibles mantenidos para la entidad corresponden a programas informáticos, los cuales se amortizan por un periodo de 5 años por el método de línea recta. El detalle a 31 de diciembre de 2025.

| Detalle cuentas | 2025 | 2024 |
|-----------------------------------|-------------------|-------------------|
| Compras o adiciones | 79.322.702 | 53.346.731 |
| Amortización acumulada | -48.534.297 | -42.109.956 |
| Total. Activos intangibles | 30.788.405 | 11.236.775 |

Nota 14. Efectivo y Equivalentes al Efectivo:

El efectivo incluye los depósitos en cuentas bancarias, se reconoce el saldo de la empresa en la Unión temporal Diagnosticas de alta tecnología (según acta por valor de (\$709.528); valores de inmediata realización y se reconocen a su valor razonable, los valores de este rubro se encuentran compuestos por partidas depositadas en entidades financieras autorizadas en Colombia. Al 31 de diciembre de 2025.

| Detalle cuentas | 2025 | 2024 |
|---|--------------------|--------------------|
| Caja general | 1.936.086 | 983.565 |
| Cajas menores | 1.053.762 | 899.062 |
| Bancos | 129.116.901 | 174.047.435 |
| Total. Efectivo y equivalentes al efectivo | 132.106.749 | 175.930.062 |

Las cuentas corriente sy de ahorro tienen restricción y están disponibles

Nota 15. Obligaciones Financieras:

- Corresponde al saldo de leasing financiero obtenido por la empresa para compra de equipo médico científico; La empresa adquirió en noviembre de 2021 el Tomógrafo a atreves de leasing financiero con banco de occidente por valor de \$973.780.808; la primera cuota se pagó en el mes de enero 2022, el saldo de este leasing a 31 diciembre 2025 es \$18.322.399.
- La empresa vendió la opción de compra que tenía del lote adquirido vía leasing en el año 2024, para poder adquirir la propiedad y los equipos médicos donde funciona sede 2 RATC, actualmente es la obligación financiera que presenta la empresa, la parte corriente de la obligación financiera por pagar, es de \$51.668.133, para el año 2026

| Detalle cuentas | 2025 | 2024 |
|---|--------------------|----------------------|
| Bancos Nacionales – Leasing Corto plazo (tomógrafo) | 18.322.399 | 191.917.908 |
| Bancos Nacionales – Leasing Corto plazo (lote y construcción) | 51.668.133 | 42.383.784 |
| Bancos Nacionales – Leasing Largo plazo (tomógrafo) | 0 | 248.979.724 |
| Bancos Nacionales – Leasing largo plazo (lote y construcción) | 879.177.272 | 934.165918 |
| Total. Obligaciones financieras | 949.167.804 | 1.417.447.334 |

Nota 16. Cuentas Por Pagar Comerciales y Otras Cuentas Por Pagar:

Detalla el saldo de cuentas por pagar a proveedores por parte de la empresa a corto plazo.

| Detalle cuentas | 2025 | 2024 |
|---|--------------------|--------------------|
| Cuentas por pagar al costo | 249.187.491 | 260.068.989 |
| Costos y gastos por pagar | 453.287.407 | 308.655.589 |
| Total. Proveedores y cuentas por pagar | 702.474.894 | 568.724.578 |

Nota 17. Beneficios a Empleados:

Se presentan los saldos adeudados a los empleados y retenciones de nómina por conceptos relacionados y reconocidos de acuerdo a la sección 28 de las NIIF para pymes y cuyo vencimiento es inferior a un (1) año. Registra las cuentas por para por concepto de las Cesantías de los trabajadores la cual serán consignadas en la fecha establecida por el gobierno, más vacaciones pendientes por darle a los trabajadores y el pago de los intereses de cesantías que se paga hasta el último día del mes de enero del año siguiente que establece la ley laboral colombiana. No se registran beneficios extralegales.

| Detalle cuentas | 2025 | 2024 |
|--------------------------------------|--------------------|--------------------|
| Nomina | 4.641.751 | 3.997.603 |
| Primas | 153.331 | 32.489 |
| Cesantías | 93.319.422 | 67.386.305 |
| Intereses de cesantías | 10.761.127 | 7.391.428 |
| Vacaciones | 34.799.353 | 27.789.561 |
| Licencias | 33.564 | 33.564 |
| Aporte a riesgos laborales | 1.454.800 | 1.434.700 |
| Aporte a fondos pensionales | 17.073.047 | 13.849.100 |
| Aportes a seguridad social | 4.126.489 | 3.403.100 |
| Aportes a ICBF, SENA y CCF | 3.918.000 | 3.183.400 |
| Total. Obligaciones laborales | 170.280.884 | 128.501.250 |

Nota 18. Impuestos, Gravámenes y Tasas:

Se detalla a continuación los impuestos corrientes por pagar, por pagar por parte de la empresa, el valor de impuesto diferido no corriente del año 2025.

| Detalle cuentas | 2025 | 2024 |
|-------------------------------------|-------------------|-------------------|
| Retenciones en la fuente | 46.029.828 | 25.127.075 |
| De Renta y Complementarios | 0 | 0 |
| Total. Pasivos por impuestos | 46.029.828 | 25.127.075 |

Nota 19. Anticipos Recibidos de Clientes:

Los anticipos y avances recibidos de clientes por valor de \$97.333.128 pesos corresponden a los pagos anticipados para la prestación de servicios de salud.

| Detalle cuentas | 2025 | 2024 |
|---|-------------------|-------------------|
| Prestadores de servicios de salud | 97.333.128 | 16.229.429 |
| Otros anticipos y avances recibidos | 90.900 | 90.900 |
| Total. Anticipos recibidos de clientes | 97.424.028 | 16.320.330 |

Nota 20. Patrimonio:

Al 31 de diciembre de 2025 el capital autorizado está representado en 36.328 acciones con un valor nominal de \$55.055 y 33.000 acciones suscritas y pagadas para un valor de \$1.816.815.000.

Reservas al 31 de diciembre de 2025 por valor de \$253.417.162: De la utilidad neta al cierre de cada año gravable existe la obligación de apropiar el 10% para la reserva legal hasta alcanzar, como mínimo, el 50% del capital suscrito; Esta reserva se puede usar para compensar pérdidas operacionales o distribuir a la liquidación de la Compañía. Las reservas por disposiciones fiscales corresponden a la aplicación del método de participación patrimonial, reserva del año 2025 será equivalente al 10%, esta será reclasificará después de ser aprobados los estados financieros en asamblea.

| Detalle cuentas | 2025 | 2024 |
|--|----------------------|----------------------|
| Aportes Suscritos y Pagado | 1.816.815.000 | 1.816.815.000 |
| Reservas | 253.417.162 | 200.788.848 |
| Resultados del Ejercicios – Utilidad del ejercicio | 727.304.605 | 526.283.142 |
| Resultados del Ejercicios anteriores – Utilidad de ejercicios anterior | 2.515.103.227 | 2.041.448.399 |
| Transición al nuevo marco normativo | -130.784.829 | -130.784.829 |
| Total. Patrimonio | 5.181.855.165 | 4.454.550.560 |

Nota 21. Hechos Ocurridos con Posterioridad al Cierre del Período Sobre el que se Informa:

No tenemos conocimiento de ningún efecto subsecuente que haya ocurrido entre la fecha de corte los estados financieros individuales (31 de diciembre de 2025) y la fecha de autorización de éstos, que requieran una modificación de las cifras presentadas en los estados financieros individuales o divulgación de las notas de estos.

Nota 22. Aprobación de los Estados Financieros:

La emisión de los estados Financieros de Resonancia de Alta Tecnología del Caribe SAS, corresponde al ejercicio finalizado el 31 de diciembre de 2025 y fueron autorizados por la Junta Directiva, según consta en el Acta No. de la Junta administrativa del 18 de marzo de 2026, para ser presentados ante la Asamblea General de Accionistas de acuerdo con lo requerido al Código de Comercio.


ALEJANDRO CASTELLANOS PINEDO
Representante Legal
C.C. 6.891.832


JOSE LUIS HERNANDEZ MORALES
Contador Público
T.P. N° 133067- T


BEATRIZ DÍAZ MEJÍA
Revisor Fiscal
T.P. N° 42508- T